

Bloed- en urineanalyses

Eenvoudige laboratoriumtesten kunnen in de kliniek zelf uitgevoerd worden. Voor overige testen is er een uitstekend samenwerkingsverband met een erkend laboratorium. Dit houdt in dat de meest ingewikkelde bloedtesten nog dezelfde dag worden uitgevoerd en de uitslag 's avonds bekend is. Hierdoor kan beoordeling snel plaatsvinden, waarna de juiste therapie ingesteld kan worden.

Microscopie

Een kwaliteitsmicroscopie is een uitstekend hulpmiddel voor het stellen van allerlei diagnoses. Voorbeelden hiervan zijn huidparasieten, worminfecties en celonderzoek.

Endoscopie

Voor het onderzoek door middel van een kijkoperatie. Zonder operatieve ingreep kan een diagnose worden gesteld van aandoeningen in neusholte, luchtpijp en bronchiën, maagdarmlkanaal en buikholte.

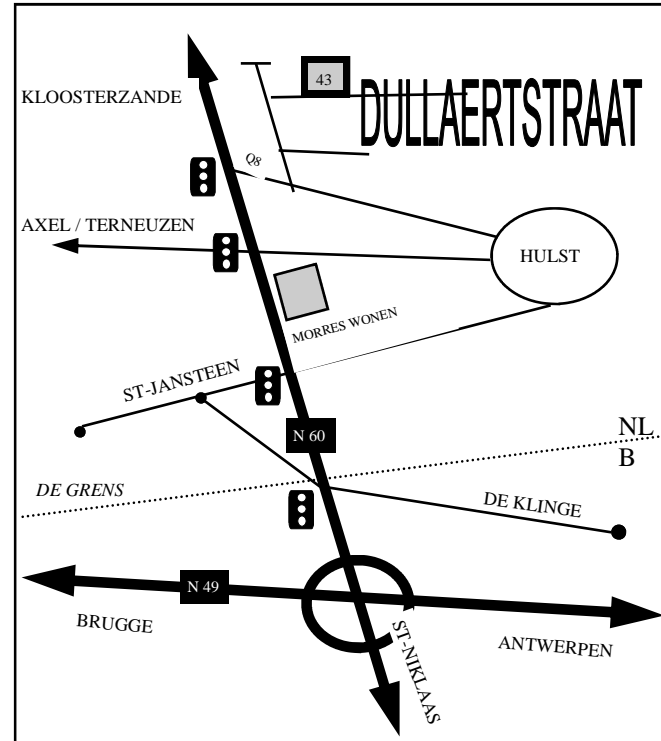
Echografie

Door middel van geluidsgolven is men in staat het lichaam haarscherp in beeld te brengen. Dit veilig en diervriendelijk onderzoek staat borg voor het ontdekken van allerlei inwendige problemen en het stellen van een vroege drachtdiagnose.

Overlijden/euthanasie

Helaas zal ook voor u eens de tijd komen dat uw dier komt te overlijden of dat het door omstandigheden beter is om uw huisdier te laten inslapen. Euthanasie kan zowel in de kliniek als thuis plaatsvinden. Indien gewenst kunnen wij er ten alle tijden voor zorgen dat uw dier wordt begraven of gecremeerd. U kunt altijd bij ons terecht voor meer informatie over deze mogelijkheden.

Wegbeschrijving

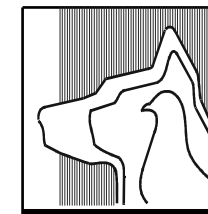


Vanuit België: Neem op de expressweg (Antwerpen-Brugge) de afslag Hulst. Vervolgens het vierde stoplicht rechts (Q8), eerste straat links, tweede straat rechts.

Vanuit Zeeuws-Vlaanderen: Neem aan Morres Wonen de N60 richting Kloosterzande. Volgend stoplicht (Q8) rechts, eerste straat links, tweede straat rechts.

Spreekuren en openingstijden

- **Spreekuren:** Maandag t/m vrijdag:
09.00—10.00 uur
19.00—20.00 uur
- **Openingstijden afhalen voeding en medicijnen:** Maandag t/m vrijdag:
10.00—17.00 uur
en op de spreekuren
- **Afspraken en huisbezoek:**
Na telefonisch overleg.



Dierenkliniek

Hulst

Dierenartsen:

Yves en Margot Aerts-Bosch

Dullaertstraat 43, 4561 KA HULST

Tel.: 0114 - 314015

Fax: 0114 - 319562

www.dierenkliniekhulst.nl

Dierenkliniek Hulst

Dierenkliniek Hulst is na een uitgebreide verbouwing uitgegroeid tot een moderne, goed geoutilleerde kliniek voor kleine huisdieren. Vrijwel alle gezelschapsdieren kunnen ter behandeling worden aangeboden voor problemen van uiteenlopende aard.

De kliniek is gesitueerd aan de rand van het stadje Hulst en is gemakkelijk te bereiken vanuit zowel Nederland als België. De kliniek beschikt over een ruime parkeergelegenheid. In de dierenkliniek zijn de dierenartsen Yves en Margot Aerts-Bosch werkzaam, bijgestaan door assistente Monique.

Spreekuren

De gehele week van maandag tot en met vrijdag zijn er twee spreekuren per dag, 's morgens van 9.00 tot 10.00 uur en 's avonds van 19.00 tot 20.00 uur.

In de kliniek is constant een dierenarts aanwezig. Tevens zijn wij altijd telefonisch bereikbaar (0114-314015), dit geldt ook voor het weekend, waarbij wisselend per weekend de eigen dierenarts dan wel een vervangend dierenarts dienst heeft.



Voorraanzicht praktijk

Afspraken en huisbezoeken

Naast de bestaande spreekuren is het altijd mogelijk om met uw dier op een ander moment naar de kliniek te komen. Voor zo'n bezoek dient u wel eerst een telefonische afspraak te maken, vaak kunt u nog dezelfde dag terecht. Ook is er de mogelijkheid om, na telefonische afspraak, een dierenarts bij u thuis te laten komen.

Afhalen voeding en medicijnen

U kunt van maandag tot en met vrijdag de gehele dag van 10.00 tot 17.00 uur en tijdens de spreekuren terecht voor het ophalen van voeding, medicijnen, vloobestrijdings- en wormmiddelen.



Tijdens het spreekuur

Spoedgevallen

Voor spoedgevallen kunt u 24 uur per dag telefonisch contact opnemen. Er is altijd een dierenarts beschikbaar. Via het telefoonnummer 0114-314015 wordt u eventueel automatisch doorgeschakeld naar de dienstdoende dierenarts.

Diervoeding en diëten

Het is mogelijk dat uw huisdier door ziekte of ingewandsproblemen speciale voeding nodig heeft. Bij de kliniek zijn alle soorten dieetvoeding voor de hond en kat te verkrijgen. Tevens zijn er verschillende zeer goede standaardvoerders aanwezig.

Dierenverblijf

Dieren die worden binnengebracht voor een operatie, evenals ernstig zieke en/of verzwakte dieren kunnen worden opgenomen in de speciaal daarvoor bestemde ruimte. In deze ruimte kunnen de dieren na een operatie onder onze controle ontwakken uit de narcose. De ruimte bestaat uit diverse honden- en kattenhokken, welke elk afzonderlijk verwarmd kunnen worden middels infrarood of vloerverwarming. Tevens is er de mogelijkheid om een dier aan het infuus te leggen en zijn er faciliteiten voor langere opname. Het streven is echter om de dieren zo snel mogelijk in hun eigen omgeving terug te brengen, dit om stress te voorkomen.

Narcose en operatie

In de dierenkliniek worden allerlei operaties uitgevoerd. Deze operaties vinden plaats in de speciaal daarvoor ingerichte operatiekamer. Deze kamer is voorzien van geavanceerde apparatuur om de operatie zo veilig mogelijk te houden. We beschikken over een uitstekende gasnarcose-installatie, waarbij het dier met behulp van een cardiograaf en capnograaf tijdens de gehele narcose nauwkeurig gevolgd kan worden qua hartslag en ademhaling. Isofluraan, het veiligste gas in de diergeneeskunde, wordt routinematig gebruikt. Het dier wordt tijdens de operatie constant beademd. Deze narcose heeft als voordeel dat uw dier altijd de juiste hoeveelheid narcose krijgt en dus ook weer zeer snel ontwaakt (korte herstelperiode).

In de loop der jaren hebben we ons meer en meer toegelegd op chirurgische ingrepen. Naast de routine-operaties worden tevens meer complexe operaties uitgevoerd zoals bv. botfracturen, kruisband- en buikoperaties. Ook voor collega-dierenartsen worden deze operaties uitgevoerd.



De operatiekamer


Vogelspecialisatie

De dierenkliniek in Hulst is tevens gespecialiseerd in vogels. Een deskundige dierenarts is aanwezig voor al uw problemen met vogels. Ook is er een speciale ruimte waarin microscopisch mestonderzoek gedaan kan worden en eventueel sectie verricht kan worden op gestorven vogels om zo de doodsoorzaak te achterhalen.

Tevens is er speciale endoscopische apparatuur, waarmee inwendig het geslacht bepaald kan worden.

Duiven

Naast het gewone standaardonderzoek en jaarlijkse vaccinaties kunt U bij ons ook terecht voor hokmanagement, sportbegeleiding en preventieve gezondheidszorg. De door ons begeleide duiven hebben in het verleden steeds voor goede sportieve resultaten gezorgd.



De reisduif

Tandheelkunde

Een ultrasoon tandsteenapparaat en een tandheelkundige unit zorgen voor onderhoud en sanering van het gebit.


Onderzoeksmogelijkheden

Indien bij een algemeen onderzoek blijkt dat verder onderzoek noodzakelijk is, dan zijn er in de kliniek tal van mogelijkheden, waarvan een aantal hieronder beschreven zijn.

Röntgenonderzoek

In de kliniek is kwalitatief zeer goede röntgenapparatuur aanwezig. Dit in combinatie met een automatische ontwikkelaar maakt het mogelijk kwalitatief hoogwaardige foto's te maken. 15 jaar radiografie-ervaring stelt ons in staat om een gedegen interpretatie te geven van gemaakte röntgenfoto's. Dit leidt tot een goede diagnose van allerlei bewegings- of inwendige problemen.

Officiële elleboog- en heupfoto's maken wij zowel voor de Nederlandse als de Belgische commissies.



De röntgenkamer